



**enkoll.**

RUMBO A LAS ELECCIONES EN  
**NUEVO LEÓN**

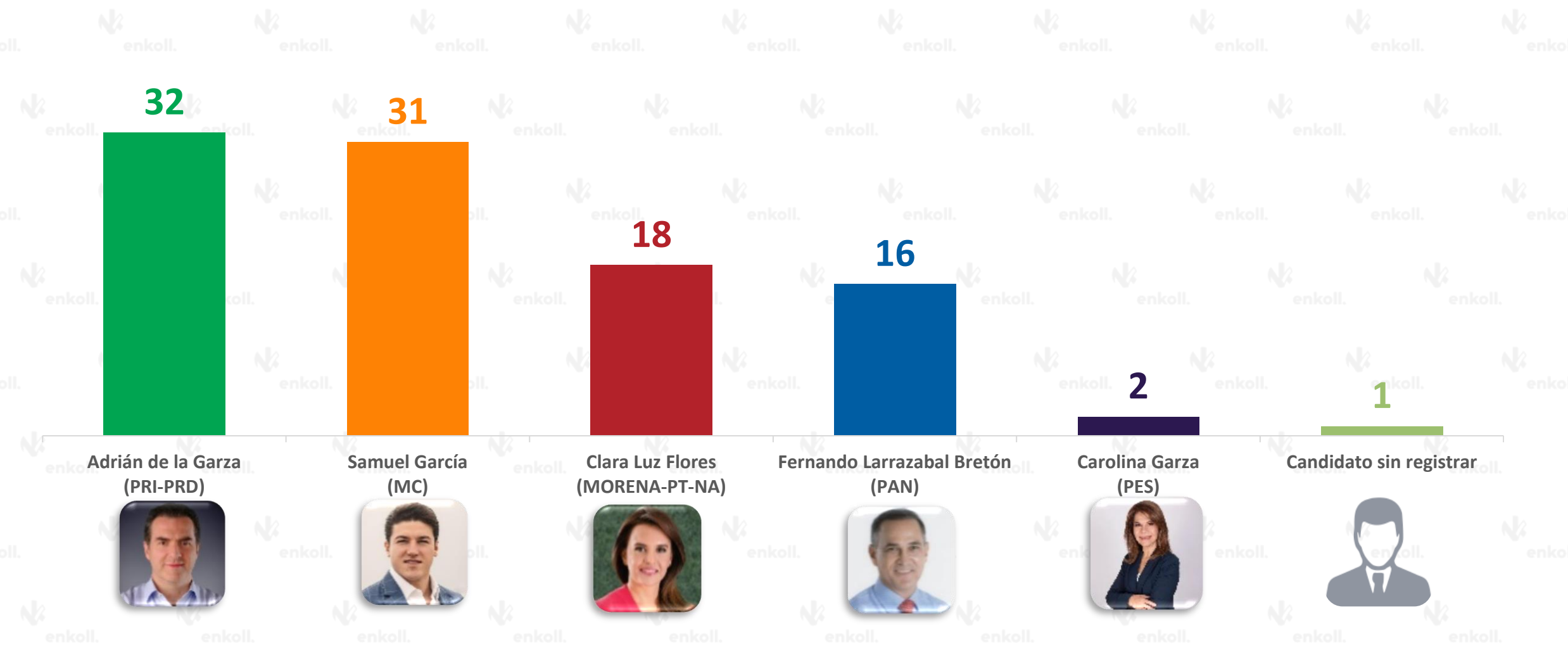
Si el día de hoy fueran las elecciones para gobernador de Nuevo León, ¿por quién de las siguientes personas votaría?

**(PREFERENCIA BRUTA)**



Si el día de hoy fueran las elecciones para gobernador de Nuevo León, ¿por quién de las siguientes personas votaría?

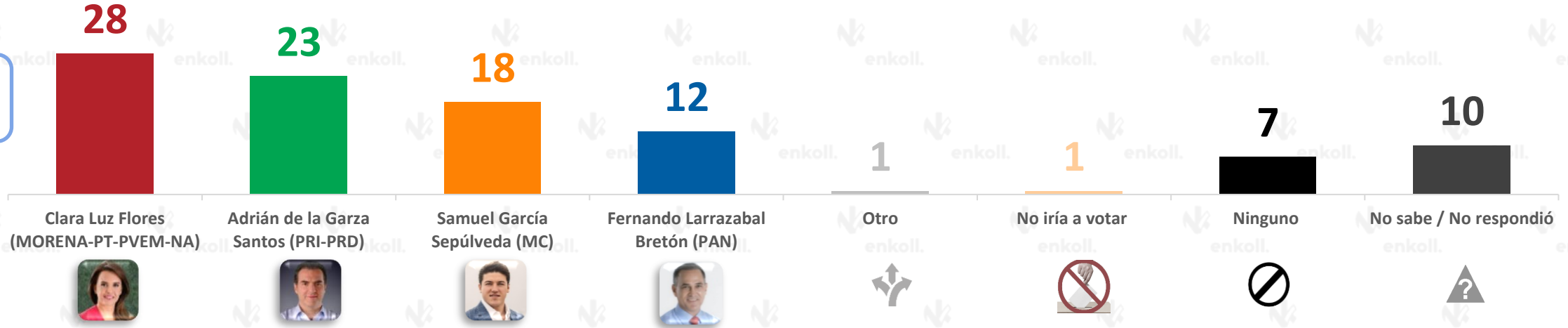
**(PREFERENCIA EFECTIVA)**




Si el día de hoy fueran las elecciones para gobernador de Nuevo León, ¿por quién de las siguientes personas votaría?

**(PREFERENCIA BRUTA)**

ENERO  
2021



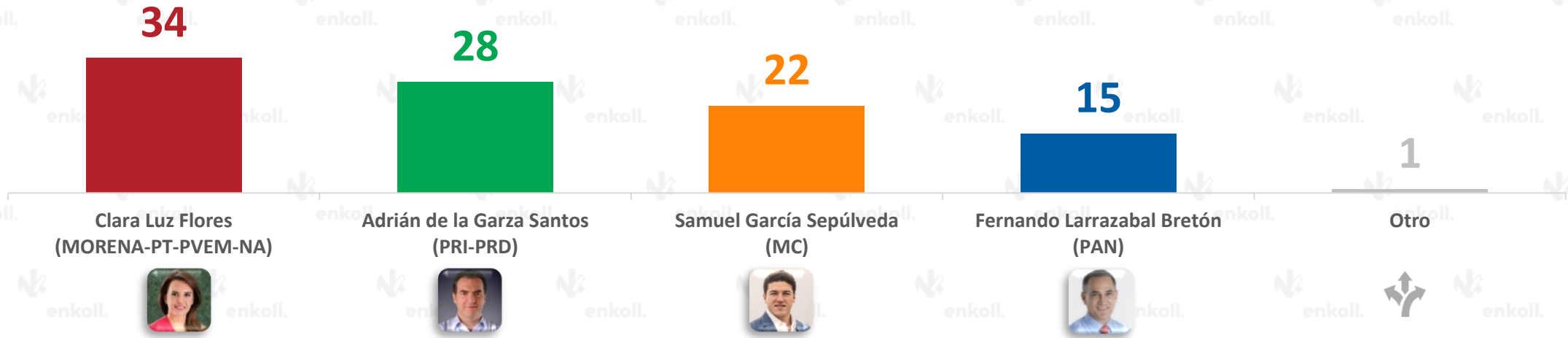
MARZO  
2021



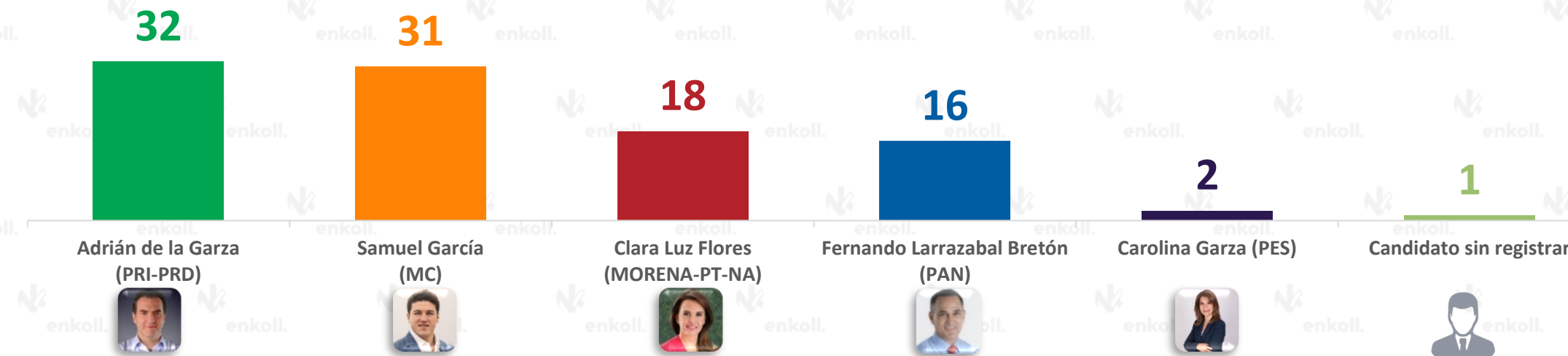
Si el día de hoy fueran las elecciones para gobernador de Nuevo León, ¿por quién de las siguientes personas votaría?

**(PREFERENCIA EFECTIVA)**

ENERO  
2021



MARZO  
2021



Haciendo a un lado la pandemia de Coronavirus; en su opinión, ¿cuál es el principal problema de su municipio?

**Inseguridad**

**48**

**Servicios públicos** (falta de agua potable, recolección de basura, falta de alumbrado público y mantenimiento, mala calidad de la educación pública, drenaje)

**11**

**Problemas económicos** (falta de empleos, bajos salarios, pobreza y economía)

**9**

**Calles sin pavimento / en mal estado / falta de vías de comunicación**  
(carreteras y caminos)

**9**

**Ninguno**

**8**

**Otras menciones menores a 1%**

**4**

**Corrupción / Mal gobierno**

**4**

**Narcotráfico**

**3**

**El transporte público**

**3**

**Servicios de salud** (falta de servicios de salud y desabasto de medicamentos)

**1**

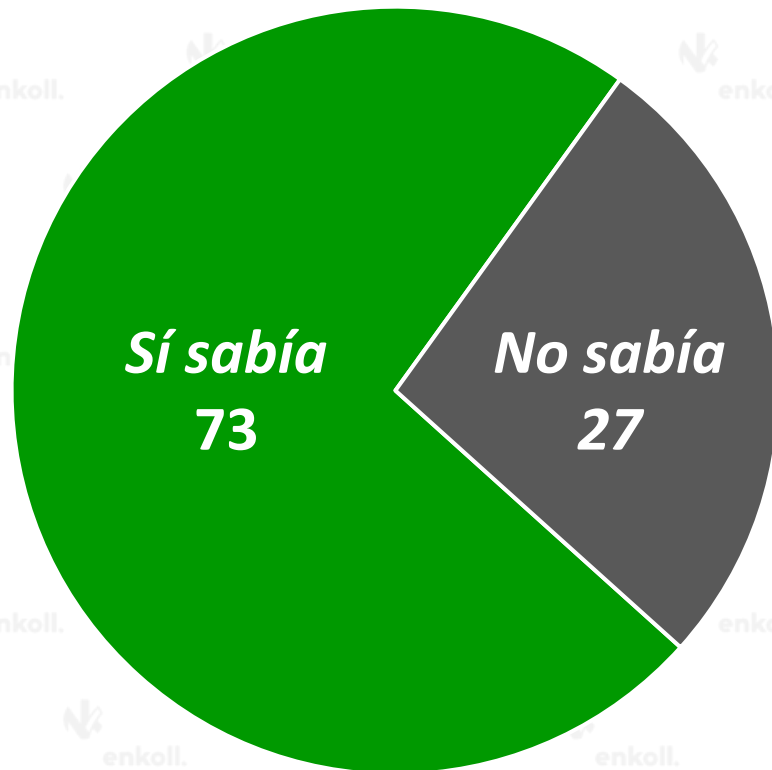
¿A qué se refiere con inseguridad?

**EL 48% QUE MENCIONÓ INSEGURIDAD**

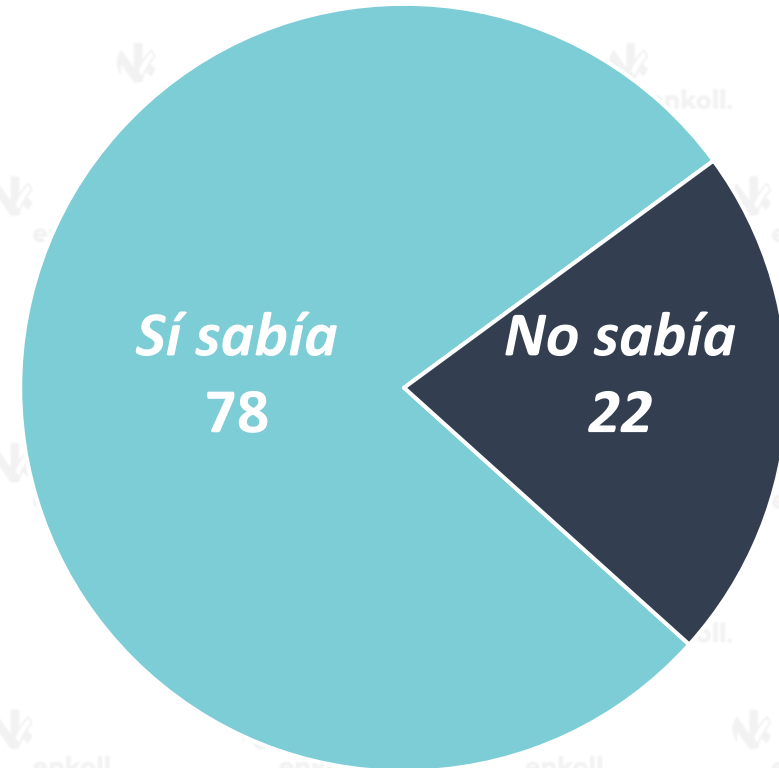


Este año habrá elecciones donde se elegirá a un nuevo gobernador, a 51 presidentes municipales y 42 diputados locales.  
¿Sabía usted esto o no?

ENERO 2021



MARZO 2021





¿Usted aprueba o desaprueba, el trabajo que han realizado los siguientes funcionarios públicos?

Aprueba

Desaprueba

No sabe



*\*Adrián de la Garza como presidente municipal de Monterrey*

70

27

3

78



*Andrés Manuel López Obrador como presidente de México*

69

27

4

77



*Jaime Rodríguez "El Bronco" como gobernador de Nuevo León*

25

73

2

29

*\*Datos del municipio de Monterrey*



APROBACIÓN DE AUTORIDADES DE ENERO 2021



¿Conoce o ha escuchado hablar de las siguientes personas que a continuación le mencionaré?

Lo conoce

No lo conoce



Adrián de la Garza Santos



Samuel García Sepúlveda



Clara Luz Flores

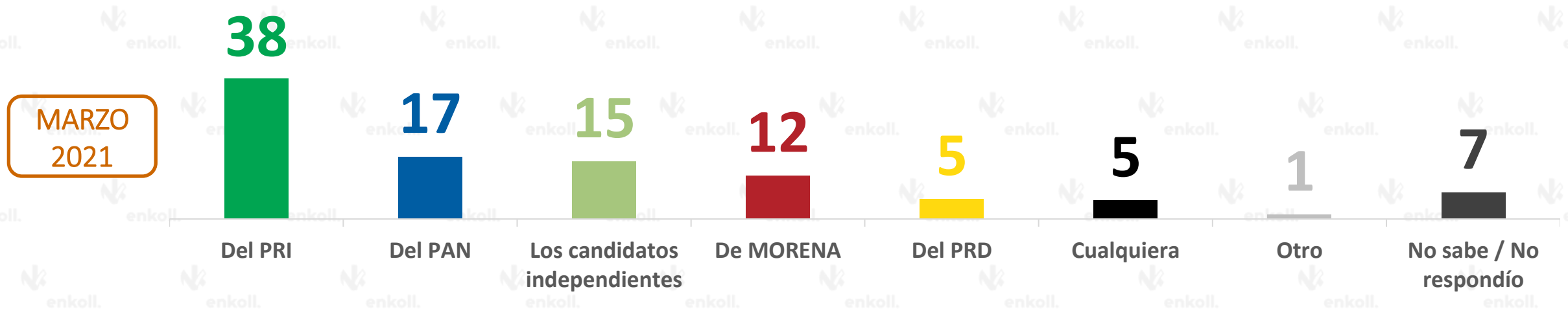


Fernando Larrazabal Bretón



CONOCIMIENTO DE LA MEDICIÓN DE ENERO DE 2021

Por lo que usted ha visto o escuchado en Nuevo León y en el país, ¿cuáles son los peores gobiernos?





Mujeres y hombres de 18 años de edad y más, con credencial de elector vigente.



Del 25 al 28 de marzo de 2021.



Entrevistas cara a cara en viviendas, levantadas con dispositivos electrónicos aplicando un instrumento de recolección (cuestionario) adecuado para los propósitos del estudio.



**1,400 entrevistas efectivas a personas con el target de interés del estudio.**

## SELECCIÓN DE LA MUESTRA

La muestra tiene representatividad para Nuevo León. Se realizó una muestra probabilística y polietápica: seleccionando en la etapa I, 140 SE con un muestreo sistemático simple, ordenada por esta misma variable. En el siguiente paso se seleccionan 2 manzanas con muestreo sistemático simple en cada SE en muestra; y finalmente, en la etapa III se seleccionaron 5 viviendas para cada manzana aplicando el método de la esquina Noroeste; en las que se entrevistó a una sola persona de 18 años o más con credencial de elector vigente. De esta manera, el diseño plantea las siguientes unidades muestrales: 140 SE, 280 manzanas y un total de 1,400 viviendas visitadas aproximadamente."

Para una mejor representación de la población se manejan cuotas por las variables de género cruzada por rango de edad, además de darle seguimiento a las cuotas del nivel socioeconómico de acuerdo a la regla AMAI 6x7.

## PRECISIÓN Y CONFIANZA

Bajo un esquema de muestreo probabilístico polietápico los resultados tienen un margen de error alrededor del  $\pm 2.6\%$  con un nivel de confianza del 95% en los principales indicadores.

# ¡Gracias!

Enkoll S.A. de C.V  
[contacto@enkoll.com](mailto:contacto@enkoll.com) • (55) 8500 7777



[www.enkoll.com](http://www.enkoll.com)

POLÍTICA  
DE CALIDAD



**enkoll.**



ISO 20252:2012



Cert. No. 301817



Alcance de certificación: Diseño, desarrollo, aplicación e interpretación de estudios de opinión pública, de mercado cualitativos y cuantitativos.